

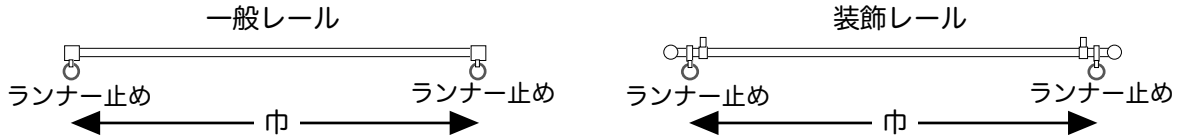
オーダーカーテンの採寸方法

◆ 注意事項（採寸する前に、以下の点に注意して下さい。）

- 測るのはカーテンの仕上がりサイズです。窓の大きさではありません。
- カーテンレールが取り付けられていない場合は、レールを取り付けてから採寸してください。
- ドレープとレースのダブル掛けにする場合は、レースをドレープよりも丈を1cm程度短くしてください。

◆ 巾の採寸

カーテンレールの両端に取り付けられたランナー止め間（左端のランナー止めから右端のランナー止めまで）の長さを測って下さい。



◆ 丈の採寸

掃き出し窓の場合

床^上1～2cmの長さに仕上げます。ランナーの先端から床までの長さを測り、1～2cm引いた長さが仕上丈です。

腰高窓の場合

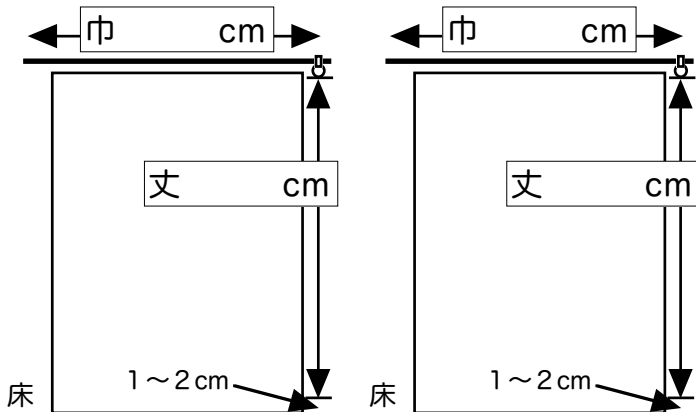
2通りあります。

○ ランナー先端から窓枠下15～20cmまでの長さ。窓下に家具を置く場合など、丈長を適宜調整して下さい。

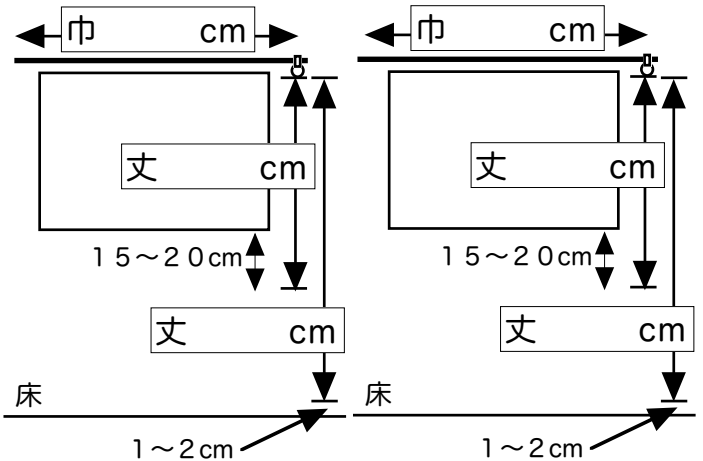
○ 床まで垂らす場合は、掃き出し窓の場合と同様に、ランナー先端から床^上1～2cmまでの長さ。

サイズ記入欄

掃き出し窓



腰高窓



氏名

電話番号 () -

住所 〒

インテリア マツイ

サンタウン高の原 1階 電話 0742-71-7811

URL <http://www.interior-matsui.co.jp/>